

*Approvado por  
unanimidade  
pela Assembleia-geral  
de 29/03/2021*

*17*

*João Faria*

**ANSA**  
Associação Notas e Sinfonias Atlânticas

**[ORQUESTRA  
Clássica da  
Madeira]**

# 2020

## CONTAS



**Associação Notas e Sinfonias  
Atlânticas**

**Entidade responsável pela gestão e dinamização da  
Orquestra Clássica da Madeira**

ALTO PATROCÍNIO



APOIO FINANCEIRO



Secretaria Regional  
de Educação, Ciência  
e Tecnologia

# ASSOCIAÇÃO NOTAS E SINFONIAS ATLÂNTICAS

## Anexo às demonstrações financeiras em 31 de dezembro de 2020

(Montantes expressos em euros)

*Assessoria*  
*11*  
*2020*

### 1 IDENTIFICAÇÃO DA ENTIDADE

A "Associação Notas e Sinfonias Atlânticas" é uma instituição de Utilidade Pública, de direito privado, sem fins lucrativos, constituída em 27 de maio de 2013 e tem a sua sede social na Travessa das Capuchinhas nº4, 1º andar, São Pedro, 9000-030 Funchal.

A Associação tem por objetivo a gestão e dinamização da Orquestra Clássica da Madeira, a promoção da música e formação de jovens músicos, em complemento à formação promovida pelo Conservatório – Escola de Artes.

As demonstrações financeiras anexas são apresentadas em euros e foram apresentadas à Direção, para aprovação pela Assembleia Geral dos Associados.

A Direção entende que estas demonstrações financeiras refletem de forma verdadeira e apropriada as operações da associação, bem como a sua posição e desempenho financeiros e fluxos de caixa.

### 2 REFERENCIAL CONTABILÍSTICO DE PREPARAÇÃO DAS DEMONSTRAÇÕES FINANCEIRAS

As demonstrações financeiras anexas foram preparadas no quadro das disposições em vigor em Portugal, em conformidade com os Decretos-Leis nºs 158/2009 de 13 de julho, 36-A/2011 de 09 de março e o 98/2015, e de acordo com a estrutura conceptual, normas contabilísticas e de relato financeiro para as entidades do setor não lucrativo e normas interpretativas aplicáveis ao exercício findo em 31 de dezembro de 2019.

O anexo às demonstrações financeiras foi preparado no quadro das disposições em vigor em Portugal em conformidade com a estrutura e informações constantes no modelo publicado na Portaria nº 220/2015 de 24 de julho, cujas notas omitidas não são aplicáveis à Associação.

Em virtude do Decreto-Lei nº 98/2015 de 2 de junho, que altera o Decreto-Lei nº 158/2009 de 13 de julho, os ativos intangíveis com vida útil indefinida são amortizados por um período máximo de 10 anos.

### 3 PRINCIPAIS POLÍTICAS CONTABILÍSTICAS

As principais políticas contabilísticas adotadas na preparação das demonstrações financeiras anexas são as seguintes:

#### 3.1 Bases de apresentação

As demonstrações financeiras anexas foram preparadas no pressuposto da continuidade das operações, a partir dos livros e registros contábilísticos da Sociedade, de acordo com as Normas Contábilísticas e de Relato Financeiro para as Entidades do Setor não Lucrativo (ESNL).

### 3.2 Ativos e passivos financeiros

Os ativos e os passivos financeiros são reconhecidos no balanço quando a Associação se torna parte das correspondentes disposições contratuais.

Os ativos e os passivos financeiros são assim mensurados de acordo com os seguintes critérios: (i) ao custo ou custo amortizado e (ii) ao justo valor com as alterações reconhecidas na demonstração dos resultados.

#### (i) Ao custo

São mensurados "ao custo" os ativos e os passivos financeiros que apresentem as seguintes características:

- Sejam à vista ou tenham uma maturidade definida; e
- Tenham associado um retorno fixo ou determinável; e
- Não sejam um instrumento financeiro derivado ou não incorporem um instrumento financeiro derivado.

Nesta categoria incluem-se, conseqüentemente, os seguintes ativos e passivos financeiros:

#### a) Clientes e outras dívidas de terceiros

Os saldos de clientes e de outras dívidas de terceiros são registrados ao custo deduzido de eventuais perdas por imparidade.

#### b) Caixa e depósitos bancários

Os montantes incluídos na rubrica de "Caixa e depósitos bancários" correspondem aos valores de caixa, depósitos bancários e depósitos a prazo e outras aplicações de tesouraria vencíveis a menos de três meses e para os quais o risco de alteração de valor é insignificante.

Estes ativos são mensurados ao custo. Usualmente, o custo destes ativos financeiros não difere do seu valor nominal.

#### c) Outros ativos financeiros

Os outros ativos financeiros são registrados ao custo.

#### d) Fornecedores e outras dívidas a terceiros

Os saldos de fornecedores e de outras dívidas a terceiros são registrados ao custo.

#### e) Outros passivos financeiros

Os outros passivos financeiros, que incluem "Outras contas a pagar" são geralmente registrados ao custo.

#### (ii) Imparidade de ativos financeiros

Os ativos financeiros incluídos na categoria "ao custo" são sujeitos a testes de imparidade em cada data de relato. Tais ativos financeiros encontram-se em imparidade quando existe uma evidência objetiva de que, em

resultado de um ou mais acontecimentos ocorridos após o seu reconhecimento inicial, os seus fluxos de caixa futuros estimados são afetados.

Para os ativos financeiros mensurados ao custo, a perda por imparidade a reconhecer corresponde à diferença entre a quantia escriturada do ativo e a melhor estimativa do justo valor do ativo na data de relato.

As perdas por imparidade são registadas em resultados na rubrica "Perdas por imparidade" no período em que são determinadas.

Subsequentemente, se o montante da perda por imparidade diminui e tal diminuição pode ser objetivamente relacionada com um acontecimento que teve lugar após o reconhecimento da perda, esta deve ser revertida por resultados. A reversão deve ser efetuada até ao limite da quantia que estaria reconhecida (custo amortizado) caso a perda não tivesse sido inicialmente registada. A reversão de perdas por imparidade é registada em resultados na rubrica "Reversões de perdas por imparidade". Não é permitida a reversão de perdas por imparidade registada em investimentos em instrumentos de capital próprio (mensurados ao custo).

### (iii) Desreconhecimento de ativos e passivos financeiros

A Associação desreconhece ativos financeiros apenas quando os direitos contratuais aos seus fluxos de caixa expiram por cobrança, ou quando transfere para outra entidade o controlo desses ativos financeiros e todos os riscos e benefícios significativos associados à posse dos mesmos.

A Associação desreconhece passivos financeiros apenas quando a correspondente obrigação seja liquidada, cancelada ou expire.

## 3.3 Ativos tangíveis

Os ativos fixos tangíveis encontram-se registados ao custo de aquisição ou produção, o qual inclui o custo de compra, quaisquer custos diretamente atribuíveis às atividades necessárias para colocar os ativos na localização e condição necessárias para operarem da forma pretendida e, quando aplicável, a estimativa inicial dos custos de desmantelamento e remoção dos ativos e de restauração dos respetivos locais de instalação/operação dos mesmos que a Empresa espera incorrer, deduzido de depreciações acumuladas e perdas por imparidade acumuladas.

As depreciações são calculadas, após o momento em que o bem se encontra em condições de ser utilizado, de acordo com o método da linha reta por duodécimos, em conformidade com o período de vida útil estimado para cada grupo de bens.

O ganho (ou a perda) resultante da alienação ou abate de um ativo fixo tangível é determinado como a diferença entre o justo valor do montante recebido na transação ou a receber e a quantia líquida de depreciações acumuladas, escriturada do ativo e é reconhecido em resultados no período em que ocorre o abate ou a alienação.

## 3.4 Ativos intangíveis

Os ativos intangíveis são registados ao custo, deduzido de amortizações e perdas por imparidade acumuladas.

Os ativos intangíveis (independentemente da forma como são adquiridos ou gerados) com vida útil indefinida são amortizados num período de 10 anos, sendo sujeitos a testes de imparidade com uma periodicidade anual, ou menor sempre que haja uma indicação de que o intangível possa estar em imparidade.

David P. P.  
H.

### 3.5 Rédito

O rédito é mensurado pelo justo valor da contraprestação recebida ou a receber. O rédito a reconhecer é deduzido do montante estimado de devoluções, descontos e outros abatimentos. O rédito reconhecido não inclui IVA e outros impostos liquidados relacionados com a venda.

O rédito proveniente da prestação de serviços é reconhecido com referência à fase de acabamento da transação/serviço à data de relato, desde que todas as seguintes condições sejam satisfeitas:

- O montante do rédito pode ser mensurado com fiabilidade;
- É provável que benefícios económicos futuros associados à transação fluam para a Associação;
- Os custos incorridos ou a incorrer com a transação podem ser mensurados com fiabilidade;
- A fase de acabamento da transação/serviço à data de relato pode ser mensurada com fiabilidade.

### 3.6 Subsídios

Os subsídios do Governo e outras entidades apenas são reconhecidos quando uma certeza razoável de que a Empresa irá cumprir com as condições de atribuição dos mesmos e de que os mesmos irão ser recebidos.

Os subsídios são, de uma forma geral, reconhecidos como rendimentos de uma forma sistemática durante os períodos necessários para os balancear com os gastos que é suposto compensarem. Subsídios do Governo que têm por finalidade compensar perdas já incorridas ou que não têm custos futuros associados são reconhecidos como rendimentos do período em que se tornam recebíveis.

### 3.7 Acontecimentos subsequentes

Os acontecimentos após a data do balanço que proporcionem informação adicional sobre condições que existiam à data do balanço ("adjusting events" ou acontecimentos após a data do balanço que dão origem a ajustamentos) são refletidos nas demonstrações financeiras. Os eventos após a data do balanço que proporcionem informação sobre condições que ocorram após a data do balanço ("non adjusting events" ou acontecimentos após a data do balanço que não dão origem a ajustamentos) são divulgados nas demonstrações financeiras, se forem considerados materiais.

## 4 FLUXOS DE CAIXA

Para efeitos da demonstração dos fluxos de caixa, caixa e seus equivalentes inclui numerário, depósitos bancários imediatamente mobilizáveis (de prazo inferior ou igual a três meses) e aplicações de tesouraria no mercado monetário, líquidos de descobertos bancários e de outros financiamentos de curto prazo equivalentes. Caixa e seus equivalentes em 31/12/2020 detalha-se conforme se segue:

	Saldo inicial	Débitos	Créditos	Saldo final
Numerário	23,88	1 446,73	1 382,59	88,02
Depósitos bancários imediatamente mobilizáveis	291 913,62	882 779,84	911 111,71	263 581,75
	<u>291 937,50</u>	<u>884 226,57</u>	<u>912 494,30</u>	<u>263 669,77</u>

## 5 ATIVOS TANGÍVEIS

Freguesia de São Pedro 9000-030 Funchal  
 Região Autónoma da Madeira - Portugal

Durante os exercícios findos em 31/12/2020 e 31/12/2019 o movimento ocorrido na quantia escriturada dos ativos fixos tangíveis, bem como nas respetivas depreciações acumuladas e perdas por imparidade acumuladas, foi o seguinte:

2020				
	Equipam. Básico	Equipam. Administ.	Outros Ativos fixos tangíveis	Total
<b>Ativos</b>				
Saldo inicial	17 079,74	11 811,66	10 889,79	39 781,19
Aquisições	1 217,07	-	-	1 217,07
Alienações				-
Transferências e abates				-
Outras variações				-
<b>Saldo final</b>	<b>18 296,81</b>	<b>11 811,66</b>	<b>10 889,79</b>	<b>40 998,26</b>
<b>Depreciações acumuladas e perdas por imparidade</b>				
Saldo inicial	8 899,37	8 027,14	6 329,73	23 256,24
Depreciações do exercício	1 918,52	1 167,05	1 106,06	4 191,63
Perdas por imparidade do exercício				-
Alienações				-
<b>Saldo final</b>	<b>10 817,89</b>	<b>9 194,19</b>	<b>7 435,79</b>	<b>27 447,87</b>
<b>Ativos líquidos</b>	<b>7 478,92</b>	<b>2 617,47</b>	<b>3 454,00</b>	<b>13 550,39</b>

2019				
	Equipam. básico	Equipam. administ.	Outros ativos fixos tangíveis	Total
<b>Ativos</b>				
Saldo inicial	12 636,23	10 162,05	10 269,79	33 068,07
Aquisições	4 443,51	1 649,61	620,00	6 713,12
Alienações				-
Transferências e abates				-
Outras variações				-
<b>Saldo final</b>	<b>17 079,74</b>	<b>11 811,66</b>	<b>10 889,79</b>	<b>39 781,19</b>
<b>Depreciações acumuladas e perdas por imparidade</b>				
Saldo inicial	6 383,95	6 563,46	4 603,67	17 551,08
Depreciações do exercício	2 515,42	1 463,68	1 726,06	5 705,16
Perdas por imparidade do exercício				-
Alienações				-
<b>Saldo final</b>	<b>8 899,37</b>	<b>8 027,14</b>	<b>6 329,73</b>	<b>23 256,24</b>
<b>Ativos líquidos</b>	<b>8 180,37</b>	<b>3 784,52</b>	<b>4 560,06</b>	<b>16 524,95</b>

## 6 ATIVOS INTANGÍVEIS

Durante o exercício findo em 31/12/2020 e 31/12/2019 o movimento ocorrido na quantia escriturada dos ativos intangíveis, foi o seguinte:

2020					
	de desenvolvimento	Programas computador	Propriedade intelectual	activos intangíveis	Total
<b>Ativos</b>					
Saldo inicial		856,53	15 323,60		16 180,13
Aquisições			5 725,28		5 725,28
Alienações					-
Outras variações					-
Saldo final	-	856,53	21 048,88	-	21 905,41
<b>Amortizações acumuladas e perdas por imparidade</b>					
Saldo inicial		856,53	2 956,63		3 813,16
Amortizações do exercício			1 616,49		1 616,49
Perdas por imparidade do exercício					-
Reversões de perdas por imparidade					-
Alienações					-
Outras variações					-
Saldo final	-	856,53	4 573,12	-	5 429,65
<b>Ativos líquidos</b>	-	-	16 475,76	-	16 475,76
<b>2019</b>					
	Projectos de desenvolv.	Programas computador	Propriedade intelectual	Outros activos intangíveis	Total
<b>Ativos</b>					
Saldo inicial			15 279,73		15 279,73
Aquisições		856,53	43,87		900,40
Alienações					-
Transferências e abates					-
Revalorizações (Nota __)					-
Outras variações					-
Saldo final	-	857	15 323,60	-	16 180,13
<b>Amortizações acumuladas e perdas por imparidade</b>					
Saldo inicial			1 384,78		1 384,78
Amortizações do exercício		856,53	1 571,85		2 428,38
Perdas por imparidade do exercício					-
Reversões de perdas por imparidade					-
Alienações					-
Transferências e abates					-
Outras variações					-
Saldo final	-	857	2 956,63	-	3 813,16
<b>Ativos líquidos</b>	-	-	12 366,97	-	12 366,97

O montante de 15.000,00 euros da rubrica dos "Ativos intangíveis" é referente à comparticipação de associados fundadores em favor da Associação, com o conhecimento técnico e intelectual de modo a poder prosseguir com os seus objectivos. O remanescente é referente a partituras adquiridas.

Os ativos intangíveis têm vida útil indefinida, e estão a ser amortizados em 10 anos.

*Handwritten notes:*  
 Dauda  
 PA  
 ree

## 7 IMPOSTOS SOBRE O RENDIMENTO

De acordo com a legislação em vigor, as declarações fiscais estão sujeitas a revisão e correção por parte das autoridades fiscais durante um período de quatro anos (cinco anos para a Segurança Social). Deste modo, as declarações fiscais da Associação dos anos de 2017 a 2020 poderão vir ainda ser sujeitas a revisão.

A Associação beneficia da Isenção de Imposto de Rendimento de pessoas Coletivas (IRC), ao abrigo do artigo 11º do CIRC, que expressa a isenção de IRC aos rendimentos diretamente derivados de atividades culturais.

## 8 INSTRUMENTOS FINANCEIROS

### Categorias de ativos financeiros

As categorias de ativos financeiros em 31/12/2020 e em 31/12/2019 são detalhadas conforme se segue:

CATEGORIAS	2020			2019		
	Quantia bruta	Perdas por imparidade acumuladas	Quantia escriturada líquida	Quantia bruta	Perdas por imparidade acumuladas	Quantia escriturada líquida
<b>ATIVOS FINANCEIROS</b>						
Disponibilidades:						
Caixa e depósitos bancários	263 669,77		263 669,77	291 937,50		291 937,50
---						
	263 669,77	-	263 669,77	291 937,50	-	291 937,50
Ativos financeiros ao custo:						
Clientes	4 755,00		4 755,00	10 180,00		10 180,00
Outros créditos e ativos não correntes	2 759,10		2 759,10	2 243,28		2 243,28
Acréscimo de rendimento	-		-	5 500,00		5 500,00
---						
	7 514,10	-	7 514,10	17 923,28	-	17 923,28
	271 183,87	-	271 183,87	309 860,78	-	309 860,78

*Handwritten signature:*

O montante da rubrica de clientes diz respeito às vendas antecipadas realizadas pela Bilheteira do Teatro, referentes ao concerto de Ano Novo a ser realizado a 01 de janeiro de 2021, e ao concerto a ser realizado no dia 06 de janeiro.

A rubrica de "Outros créditos e ativos não correntes", apresentada no ativo não corrente, é referente ao montante aplicado no Fundo de Compensação do Trabalho, pelas importâncias pagas aos funcionários.

### Categorias de passivos financeiros

Em 31/12/2020 e em 31/12/2019 a categoria do "Passivo corrente" apresentava a seguinte composição:

CONTAS A PAGAR	2020	2019
	Fornecedores	
Fornecedores, conta corrente	231,79	1 308,00
	231,79	1 308,00
Outros passivos correntes		
Acréscimos de gastos	18 568,77	16 779,61
Outras contas a pagar	175,00	1 040,70
---		
	18 743,77	17 820,31
	18 975,56	19 128,31



Os "Acréscimos de gastos" inclui os valores a pagar aos músicos, solistas e outros prestadores de serviços, cujo documento comprovativo só foi emitido em 2021, ou ainda não emitiram qualquer documento, e os acréscimos das Férias e Sub-férias referentes a 2021 dos funcionários.

O montante da rubrica de "Outras contas a pagar", é referente a valores a pagar aos prestadores de serviços.

## 9 DIFERIMENTOS

Em 31/12/2020 e em 31/12/2019 as rubricas do ativo corrente "Diferimentos" apresentavam a seguinte composição:

	2020	2019
Seguros	362,03	367,16
Outros	25,47	746,62
...		
	387,50	1 113,78

O montante da rubrica de "Diferimentos" é referente à parcela do seguro de acidentes de trabalho dos funcionários relativo ao exercício de 2021, e a outras despesas que só irão ocorrer no exercício de 2021.

## 10 INSTRUMENTOS DE FUNDO PATRIMONIAL

O movimento ocorrido no fundo patrimonial é como se segue:

	Saldo inicial	Aumentos	Diminuições	Saldo final
Fundos	310 000,00	5 000,00		315 000,00
Resultados Transitados	(19 637,88)	3 302,33		(16 335,55)
Resultado líquido do exercício	3 302,33		42 809,20	(39 506,87)
---				
	293 664,45	8 302,33	42 809,20	259 157,58

As entidades participantes no Fundo Patrimonial são as seguintes:

- Região Autónoma da Madeira	300.000,00 Euros
- Conservatório – Escola Profissional das Artes da Madeira – Eng.º Luiz Peter Clode	5.000,00 Euros
- Representante dos músicos e professores	5.000,00 Euros
- Associação Orquestra Clássica da Madeira	5.000,00 Euros

## 11 ESTADO E OUTROS ENTES PÚBLICOS

Em 31/12/2020 e em 31/12/2019 as rubricas de "Estado e outros entes públicos" apresentavam a seguinte composição:

	2020		2019	
	Ativo	Passivo	Ativo	Passivo
Imposto sobre o rendimento das pessoas singulares		17 050,16		16 666,81
Imposto sobre o valor acrescentado	2 353,10		659,23	
Contribuições para a Segurança Social		1 719,96		1 595,40
Outras tributações		46,65		45,57
	<u>2 353,10</u>	<u>18 816,77</u>	<u>659,23</u>	<u>18 307,78</u>

A 31/12/2020 a Associação não apresentava dívidas ao Estado nem a outros entes públicos.

## 12 RÉDITO

O rédito reconhecido pela associação em 31/12/2020 e em 31/12/2019 é detalhado conforme se segue:

	2020	2019
Prestação de serviços	60 883,16	136 321,25
Quotizações e Jóias	862,50	1 682,50
	<u>61 745,66</u>	<u>138 003,75</u>

O rédito reconhecido em 2020 e 2019, com exceção das quotas dos associados, decorre da realização de concertos e espetáculos de música ao vivo.

## 13 SUBSÍDIOS, DOAÇÕES E LEGADOS À EXPLORAÇÃO

Durante os exercícios findos em 31/12/2020 e 31/12/2019 a Empresa beneficiou dos seguintes subsídios:

Subsidio	2020			Rédito do período
	Montante total	Montante recebido	Montante por receber	
<b>Subsídios à exploração:</b>				
RAM	799 998,00	799 998,00		799 998,00
Direção Geral do Património	1 000,00	1 000,00		1 000,00
Subsidio Fundação Calouste Glubekian	4 600,00	4 600,00		4 600,00
Subsidio Programa Erasmus	6 115,20	6 115,20		6 115,20
Consignação de IRS e IVA	3 016,36	3 016,36		3 016,36
	<u>814 729,56</u>	<u>814 729,56</u>		<u>- 814 729,56</u>

*David P. P.*  
*IP.*

2019

Subsídio	Montante total	Montante recebido	Montante por receber	Rédito do período
<b>Subsídios à exploração:</b>				
RAM	800 000,00	800 000,00		800 000,00
Camara Municipal do Funchal - Cultura e Turismo	1 500,00	1 500,00		1 500,00
Consignação de IRS	3 183,34	3 183,34		3 183,34
---				
	<u>804 683,34</u>	<u>804 683,34</u>	-	<u>804 683,34</u>

O subsídio recebido de 799.998 euros da Região Autónoma da Madeira é relativo ao contrato programa referente ao apoio do funcionamento e execução das atividades da associação no ano de 2020.

Em 2020, a associação recebeu 2.951,75 euros da consignação de IRS referente ao ano de 2018 e 64,61 euros da consignação do Benf. 15% IVA Suportado referente a 2018.

## 14 FORNECIMENTOS E SERVIÇOS EXTERNOS

A rubrica de "Fornecimentos e serviços externos" nos exercícios findos em 31/12/2020 e em 31/12/2019 é detalhada conforme se segue:

	2020	2019
Serviços especializados	22 852,60	51 673,07
Honorários	761 748,22	697 811,48
Materiais	4 882,85	10 944,07
Energia e fluidos	2 327,87	3 216,86
Deslocações e estadas	11 224,45	23 669,64
Rendas e alugueres	2 790,00	10 626,00
Outros serviços	6 809,77	5 199,63
---		
	<u>812 635,76</u>	<u>803 140,75</u>

A rubrica da "Honorários" apresenta, na sua grande maioria, os montantes pagos aos prestadores de serviços (músicos), contratados para a realização dos espetáculos/concertos, assim como os encargos com a segurança social dos mesmos.

## 15 GASTOS COM O PESSOAL

A rubrica de "Gastos com o pessoal" nos exercícios findos em 31/12/2020 e em 31/12/2019 é detalhada conforme se segue:

D. A. P.  
 P. M.

	2020	2019
Remunerações do pessoal	79 664,83	100 675,09
Encargos sobre remunerações	16 199,34	20 563,69
Seguros de ac. trabalho e doenças prof.	560,26	610,40
Outros	-	464,19
	<u>96 424,43</u>	<u>122 313,37</u>

A diminuição registada nesta rubrica deve-se essencialmente à diminuição dos quadros de pessoal. Em 2019 houve um valor acrescido nesta rubrica, com a saída de um funcionário em que foram pagos e colocados à sua disposição os valores devidos aquando do desvinculo laboral.

O número médio de funcionários no decorrer do exercício de 2020 foi de 6, no ano de 2019 eram 7 funcionários, houve a saída de 1 funcionário no segundo semestre de 2019.

## 16 OUTROS GASTOS

A decomposição da rubrica de "Outros gastos" nos exercícios findos em 31/12/2020 e em 31/12/2019 é conforme se segue:

	2020	2019
Impostos	-	12,48
Correções relativas a exercícius anteriore	-	35,55
Donativos	1 503,79	4 437,97
Seg. Social - Ent. Contratante	-	-
Outros	-	24,10
	<u>1 503,79</u>	<u>4 510,10</u>

Os donativos concedidos foram de 1.503,79 euros à AAUMA, ao abrigo do acordo de apoio aos alunos mais carenciados da Universidade da Madeira.

## 17 DEPRECIACÕES E AMORTIZAÇÕES

A decomposição da rubrica de "Gastos / reversões de depreciação e de amortização" nos exercícios findos em 31/12/2020 e 31/12/2019 é conforme se segue:

	2020	2019
Ativos fixos tangíveis (Nota 5)	4 191,63	5 705,16
Intangíveis (Nota 6)	1 616,49	2 428,38
	<u>5 808,12</u>	<u>8 133,54</u>




## 18 ACONTECIMENTOS APÓS A DATA DO BALANÇO

Após a data do balanço até a presente data, não ocorreram fatores relevantes a registar.

A DIREÇÃO

O CONTABILISTA CERTIFICADO



Vanda de França Correia de Jesus  
(Presidente)



Merícia Marta Sousa Camacho



Teresa Correia Atouguia Aveiro  
(Tesoureira)

**ANSA**

Associação Notas e Sinfonias Atlânticas  
Entidade gestora da Orquestra Clássica da Madeira  
Travessa das Capuchinhas, Nº 4, 1º andar,  
Freguesia de São Pedro 9000-030 Funchal  
Região Autónoma da Madeira - Portugal

# ASSOCIAÇÃO NOTAS E SINFONIAS ATLÂNTICAS

## BALANÇO EM 31 DE DEZEMBRO DE 2020

DO EXERCÍCIO FINDO EM 31 DE DEZEMBRO DE 2020  
(Montantes expressos em euros)

ACTIVO	Notas	31 Dezembro 2020	31 Dezembro 2019
<b>ATIVO NÃO CORRENTE:</b>			
Ativos fixos tangíveis	5	13 550,39	16 524,95
Bens do património histórico e cultural			
Ativos intangíveis	6	16 475,76	12 366,97
Investimentos financeiros			
Fundadores/beneméritos/patrocinadores/doadores/associados/membros			
Outros créditos e ativos não correntes	8	2 759,10	2 243,28
<b>Total do ativo não corrente</b>		<b>32 785,25</b>	<b>31 135,20</b>
<b>ATIVO CORRENTE:</b>			
Existências		0,00	0,00
Inventários			
Contas a receber de accionistas			
Clientes	8	4 755,00	10 180,00
Créditos a receber			
Estado e outros entes públicos	11	2 353,10	659,23
Fundadores/beneméritos/patrocinadores/doadores/associados/membros			
Diferimentos	9	387,50	1 113,78
Outros ativos correntes	8	335,07	5 920,58
Caixa e depósitos bancários	4	263 669,77	291 937,50
<b>Total do ativo corrente</b>		<b>271 500,44</b>	<b>309 811,09</b>
<b>Total do ativo</b>		<b>304 285,69</b>	<b>340 946,29</b>
<b>Fundos Patrimoniais</b>			
Fundos	10	315 000,00	310 000,00
Resultados transitados	10	(16 335,55)	(19 637,88)
Resultado líquido do período		298 664,45	290 362,12
		(39 506,87)	3 302,33
		259 157,58	293 664,45
<b>PASSIVO:</b>			
<b>PASSIVO NÃO CORRENTE:</b>			
		0,00	0,00
<b>PASSIVO CORRENTE:</b>			
Fornecedores	8	231,79	1 308,00
Estado e outros entes públicos	11	18 816,77	18 307,78
Diferimentos		2 785,78	9 695,75
Outros passivos correntes	8	23 293,77	17 970,31
<b>Total do passivo corrente</b>		<b>45 128,11</b>	<b>47 281,84</b>
<b>Total do passivo</b>		<b>45 128,11</b>	<b>47 281,84</b>
<b>Total dos fundos patrimoniais e do passivo</b>		<b>304 285,69</b>	<b>340 946,29</b>

O anexo faz parte integrante do balanço em 31 de Dezembro de 2020.

A Direcção:

Presidente,

Tesoureira,

*David de França, Cuneo de Jesus*  
*TC*

Contabilista Certificado

*Armando Camacho*

**ANSA**

Associação Notas e Sinfonias Atlânticas  
Entidade gestora da Orquestra Clássica da Madeira  
Rua das Capuchinhas, Nº 4, 1º andar,  
Parque de São Pedro 9000-030 Funchal  
Funchal, Arquipélago da Madeira - Portugal

# ASSOCIAÇÃO NOTAS E SINFONIAS ATLÂNTICAS

## DEMONSTRAÇÃO DOS RESULTADOS POR NATUREZAS

DO EXERCÍCIO FINDO EM 31 DE DEZEMBRO DE 2020

(Montantes expressos em euros)

RENDIMENTOS E GASTOS	Notas	31 de Dezembro 2020	31 de Dezembro 2019
Vendas e serviços prestados	12	81 745,66	136 321,25
Subsídios, doações e legados à exploração	13	814 819,56	805 063,34
Fornecimentos e serviços externos	14	(812 635,76)	(803 140,75)
Gastos com o pessoal	15	(96 424,43)	(122 313,37)
Outros rendimentos		300,01	3,50
Outros gastos	16	(1 503,79)	(4 498,10)
<b>Resultado antes de depreciações, gastos de financiamento e impostos</b>		<b>(33 698,75)</b>	<b>11 435,87</b>
Gastos / reversões de depreciação e de amortização	17	(5 808,12)	(8 133,54)
<b>Resultado operacional (antes de gastos de financiamento e impostos)</b>		<b>(39 506,87)</b>	<b>3 302,33</b>
<b>Resultado antes de impostos</b>		<b>(39 506,87)</b>	<b>3 302,33</b>
<b>Resultado líquido do período</b>		<b>(39 506,87)</b>	<b>3 302,33</b>

O anexo faz parte integrante da demonstração dos resultados por naturezas do exercício findo em 31 de Dezembro de 2020.

A Direcção:

Presidente,

*Luís de Sousa Correia de Jesus*  
*me*

Tesoureira,

O Contabilista Certificado

*António Camacho*

# ANSA

Associação de Notas e Sinfonias Atlânticas  
gestora da Orquestra Clássica da Madeira  
Rua das Casquinhas, Nº 4, 1º andar  
9100-030 Funchal  
Madeira - Portugal

O anexo faz parte integrante do balanço em 31 de Dezembro de 2020.

# ASSOCIAÇÃO NOTAS E SINFONIAS ATLÂNTICAS

## DEMONSTRAÇÃO DOS RESULTADOS POR FUNÇÕES DO EXERCÍCIO FINDO EM 31 DE DEZEMBRO DE 2020

(Montantes expressos em euros)

RUBRICAS	Notas	31 de Dezembro 2020	31 de Dezembro 2019
Vendas e serviços prestados	12	61 745,66	136 321,25
Custo das vendas e dos serviços prestados	14	(812 635,76)	(803 140,75)
<b>Resultado bruto</b>			<b>(666 819,50)</b>
Outros rendimentos	13		805 063,34
Gastos administrativos	15	(96 424,43)	(122 313,37)
Outros rendimentos		300,01	3,50
Outros gastos	16		(12 631,64)
<b>Resultado operacional antes de gastos de financiamento e impostos</b>		<b>(96 124,42)</b>	<b>3 302,33</b>
<b>Resultados antes de impostos</b>		<b>(96 124,42)</b>	<b>3 302,33</b>
<b>Resultado líquido do período</b>		<b>(96 124,42)</b>	<b>3 302,33</b>

O anexo faz parte integrante da demonstração dos resultados por naturezas do exercício findo em 31 de Dezembro de 2020.

A Direcção:

Presidente,

Dacilda de Figueira Couceiro de Jesus  
TCC

Tesoureira,

O Contabilista Certificado

Paula Amado

# ANSA

Associação Notas e Sinfonias Atlânticas  
Entidade gestora da Orquestra Clássica da Madeira  
Travessa das Capuchinhas, Nº 4, 1º andar,  
Igrejinha de São Pedro 9000-030 Funchal  
Ilha Autónoma da Madeira - Portugal

O anexo faz parte integrante do balanço em 31 de Dezembro de 2020.



# ASSOCIAÇÃO NOTAS E SINFONIAS ATLÂNTICAS

## DEMONSTRAÇÃO DAS ALTERAÇÕES NOS FUNDOS PATRIMONIAIS

NO PERÍODO 2019

(Montantes expressos em euros)

Notas	Fundos Patrimoniais atribuídos aos instituidores da entidade-mãe										Total dos fundos patrimoniais	
	Fundos	Excedentes técnicos	reservas	Resultados transitados	Ajustamentos em activos financeiros	Excedentes de revalorização	Outras variações nos fundos patrimoniais	Resultado líquido do período	Total	Interesses minoritários		
<b>Posição no início do período 2019</b>	310 000,00			(36 721,94)				17 084,06				290 362,12
<b>Alterações no período:</b> Primeira adopção de novo referencial contabilístico Alterações de políticas contabilísticas Diferenças de conversão de demonstrações financeiras Realização do excedente de revalorização de activos fixos tangíveis e intangíveis Excedentes de revalorização de activos fixos tangíveis e intangíveis e respectivas variações Ajustamentos por impostos diferidos Outras alterações reconhecidas nos fundos patrimoniais:					17 084,05			(17 084,06)				
<b>Resultado líquido do período</b>	310 000,00			(19 657,89)				3 302,33				290 362,12
<b>Resultado extensivo</b>												3 302,33
<b>Operações com instituidores no período</b>												293 664,45
Fundos												
Subsídios, doações e legados												
Outras operações												
<b>Posição no fim do período 2019</b>	310 000,00			(19 657,89)				3 302,33				293 664,45

A Direcção: *Francisco Carlos dos Santos*  
Presidente, *Francisco Carlos dos Santos*  
Treasurer, \_\_\_\_\_

A Direcção: *Francisco Carlos dos Santos*  
Presidente, *Francisco Carlos dos Santos*  
Treasurer, \_\_\_\_\_

**ANSA**

Associação Notas e Sinfonias Atlânticas  
Entidade gestora da Orquestra Clássica da Madeira  
Rua da Capuchinhas, Nº 4, 1º andar,  
Praça de São Pedro 9000-030 Funchal  
Região Autónoma da Madeira - Portugal

A

*[Handwritten signature]*

# ASSOCIAÇÃO NOTAS E SINFONIAS A TLÂNTICAS

## DEMONSTRAÇÃO DAS ALTERAÇÕES NOS FUNDOS PATRIMONIAIS

NO PERÍODO 2020

(Montantes expressos em euros)

Notas	Fundos Patrimoniais atribuídos aos instituidores da entidade-mãe							Total	Interesses que não controlam	Total dos fundos patrimoniais
	Fundos	Excedentes técnicos	Reservas	Resultados transitados	Excedentes de revalorização	Ajustamentos/ outras variações nos fundos	Resultado líquido do período			
Posição no início do período 2020	310 000,00			(19 637,88)			3 302,33			293 664,45
Alterações no período:										
Primeira adopção de novo referencial contabilístico										
Alterações de políticas contabilísticas										
Diferenças de conversão de demonstrações financeiras										
Realização do excedente de demonstração de revalorização										
Excedentes de revalorização	5 000,00			3 302,33			(3 302,33)			5 000,00
Ajustamentos por impostos diferidos										
Outras alterações reconhecidas nos fundos patrimoniais:										
	315 000,00			(18 335,55)						296 664,45
Resultado líquido do período										
Resultado integral										
Operações com instituições no período										
Fundos										
Subsídios, dotações e legados										
Distribuições										
Outras operações										
Posição no fim do período 2020	315 000,00			(18 335,55)			(39 506,87)			259 157,58

A Direcção:  
 Presidente, *Isabel Ferreira Sousa de Faria*  
 Tesoureira, \_\_\_\_\_

O Contabilista Certificado  
*António Almeida*

**AMSA**

Associação de Investimentos e Participações  
 Sociedade por Quotas, Classe de Máxima  
 (Código de Registo Comercial: N.º 40255/2015)  
 Rua da Moura, 110 - 1250-109 Lisboa - Portugal

A

# ASSOCIAÇÃO NOTAS E SINFONIAS ATLÂNTICAS

## DEMONSTRAÇÃO DOS FLUXOS DE CAIXA DO EXERCÍCIO FINDO EM 31 DE DEZEMBRO DE 2020

(Montantes expressos em euros)

	2020	2019
<b>FLUXOS DE CAIXA DAS ATIVIDADES OPERACIONAIS:</b>		
Recebimentos de clientes e utentes	66 918,65	147 544,34
Recebimentos de subsídios	814 819,56	804 883,34
Pagamentos de apoios		
Pagamentos de bolsas		
Pagamentos a fornecedores	(40 854,32)	(69 011,45)
Pagamentos ao pessoal	(70 115,94)	(82 898,84)
<b>Caixa gerada pelas operações</b>	<b>770 667,95</b>	<b>600 317,39</b>
Pagamento / recebimento do imposto sobre o rendimento		
Outros recebimentos / pagamentos	(797 534,51)	(778 623,32)
<b>Fluxos das actividades operacionais [1]</b>	<b>(26 866,56)</b>	<b>21 694,07</b>
<b>FLUXOS DE CAIXA DAS ATIVIDADES DE INVESTIMENTO:</b>		
<b>Pagamentos respeitantes a:</b>		
Ativos fixos tangíveis	(1 217,07)	(7 894,49)
Ativos intangíveis	(184,10)	(46,50)
Investimentos financeiros		
Outros ativos	(1 401,17)	(7 940,99)
<b>Recebimentos provenientes de:</b>		
Ativos fixos tangíveis		
Ativos intangíveis		
Investimentos financeiros		497,01
Outros ativos		
Subsídios ao investimento		
Juros e rendimentos similares		
Dividendos		497,01
<b>Fluxos das actividades de investimento [2]</b>	<b>(1 401,17)</b>	<b>(7 443,98)</b>
<b>FLUXOS DE CAIXA DAS ATIVIDADES DE FINANCIAMENTO:</b>		
<b>Recabimentos provenientes de:</b>		
Financiamentos obtidos		
Realizações de fundos		
Coertura de prejuízos		
Doações		
Outras operações de financiamento		
<b>Pagamentos respeitantes a:</b>		
Financiamentos obtidos		
Juros e gastos similares		
Dividendos		
Redução de fundos		
Outras operações de financiamento		
<b>Variação de caixa e seus equivalentes [4]=[1]+[2]+[3]</b>	<b>(28 267,73)</b>	<b>14 250,09</b>
<b>Efeito das diferenças de câmbio</b>		
<b>Caixa e seus equivalentes no início do período</b>	<b>4 291 937,50</b>	<b>277 687,41</b>
<b>Caixa e seus equivalentes no fim do período</b>	<b>4 263 669,77</b>	<b>291 937,50</b>

O anexo faz parte integrante da demonstração dos fluxos de caixa do exercício findo em 31 de Dezembro de 2020.

A Direcção:

Presidente,

Tesoureira,

O Contabilista Certificado

**ANSA**

Associação de Notas e Sinfonias Atlânticas
   
 Entidade gestora da Orquestra Clássica da Madeira
   
 Travessa dos Capuchinhos, Nº 4, 1º andar,
   
 freguesia de São Pedro, 9100-030 Funchal
   
 Região Autónoma da Madeira

**Balancete Analítico - Contabilidade Geral**

Mês: Dezembro

Código	CONTA Designação	VALORES MENSAIS			VALORES ACUMULADOS		
		Débitos	Créditos	Saldo	Débitos	Créditos	Saldo
<b>Classe 1</b>							
11	CAIXA	171,58	111,98	59,60 D	1.470,61	1.382,59	88,02 D
112	CAIXA - FM	171,58	111,98	59,60 D	1.470,61	1.382,59	88,02 D
12	DEPOSITOS A ORDEM	273.631,99	98.025,59	175.606,40 D	1.174.693,46	911.111,71	263.581,75 D
1209	BPI	273.631,99	98.025,59	175.606,40 D	1.174.693,46	911.111,71	263.581,75 D
12091	CTA 4962774/EUR	273.631,99	98.025,59	175.606,40 D	1.174.693,46	911.111,71	263.581,75 D
<b>Totais da Classe 1</b>		<b>273.803,57</b>	<b>98.137,57</b>	<b>175.666,00 D</b>	<b>1.176.164,07</b>	<b>912.494,30</b>	<b>263.669,77 D</b>
<b>Classe 2</b>							
21	CLIENTES E UTENTES	7.592,50	6.892,50	700,00 D	72.981,15	68.226,15	4.755,00 D
211	CLIENTES E UTENTES C/C	7.592,50	6.892,50	700,00 D	72.981,15	68.226,15	4.755,00 D
2111	CLIENTES GERAIS	7.592,50	6.892,50	700,00 D	72.981,15	68.226,15	4.755,00 D
21111	CLIENTES NACIONAIS	7.592,50	6.892,50	700,00 D	72.981,15	68.226,15	4.755,00 D
21111008	SEC. R. ECON. TURISMO E C.			0,00 D	15.500,00	15.500,00	0,00 D
21111012	CMF	1.400,00	1.400,00	0,00 D	1.400,00	1.400,00	0,00 D
21111022	ASSEMBLEIA LEGISLATIVA DA MADEIRA			0,00 D	547,50	547,50	0,00 D
21111997	Bilheteira Teatro - TICKETLINE	4.185,00	3.485,00	700,00 D	29.238,65	24.483,65	4.755,00 D
21111999	CLIENTES GERAIS	2.007,50	2.007,50	0,00 D	26.295,00	26.295,00	0,00 D
22	FORNECEDORES	3.151,65	3.047,37	104,28 D	38.950,02	38.846,74	103,28 D
221	FORNECEDORES C/C	3.151,65	3.047,37	104,28 D	38.950,02	38.846,74	103,28 D
2211	FORNECEDORES GERAIS	3.151,65	3.047,37	104,28 D	38.950,02	38.846,74	103,28 D
22111	FORNECEDOR NACIONAIS	3.151,65	3.047,37	104,28 D	38.466,46	38.363,18	103,28 D
22111001	PESTANA CASINO PARK			0,00 D	2.806,00	2.806,00	0,00 D
22111002	MCC			0,00 D	350,52	350,52	0,00 D
22111004	CMF	244,00		244,00 D	1.085,80	841,80	244,00 D
22111007	SPAUTORES	264,50	425,50	161,00 C	2.492,05	2.654,05	162,00 C
22111009	NOS MADEIRA	7,21	13,20	5,99 C	570,46	576,45	5,99 C
22111012	REINALDO & ANA GOUVEIA LDA			0,00 D	780,00	780,00	0,00 D
22111013	TIPOGRAFIA NATIVIDADE			0,00 D	211,06	211,06	0,00 D
22111018	ASSOCIAÇÃO ORQUESTRA CLASSICA DA	236,45	145,38	91,07 D	2.186,39	2.095,32	91,07 D
22111027	HARD & SOFT - CENTRALSTORE T.I.L	808,28	839,84	31,56 C	3.221,20	3.252,76	31,56 C
22111029	CARTONADA			0,00 D	776,92	776,92	0,00 D
22111030	SPLendid WAVES UNIP			0,00 D	714,00	714,00	0,00 D
22111031	GRAÇA REIS LDA			0,00 D	707,60	707,60	0,00 D
22111037	PROMERCH			0,00 D	341,60	341,60	0,00 D
22111038	AVA MUSICAL EDITIONS			0,00 D	238,95	238,95	0,00 D
22111041	CASA ST ANTONIO			0,00 D	386,84	386,84	0,00 D
22111045	ORNELAS & PITA			0,00 D	3,60	3,60	0,00 D
22111048	CALDEIRA & COSTA LDA	42,18	74,42	32,24 C	459,05	491,29	32,24 C
22111050	LIBERTY SEGUROS			0,00 D	1.071,08	1.071,08	0,00 D
22111060	PAPELARIA DO COLEGIO			0,00 D	506,18	506,18	0,00 D
22111063	AFONSO CAMACHO LDA			0,00 D	200,74	200,74	0,00 D
22111067	PLANTATLANTICO LDA			0,00 D	684,58	684,58	0,00 D
22111073	AUTO MECANICA FX			0,00 D	929,46	929,46	0,00 D
22111079	DELTA SOM	1.274,90	1.274,90	0,00 D	5.093,50	5.093,50	0,00 D
22111082	ESPAÇOPHARM LDA			0,00 D	192,60	192,60	0,00 D
22111083	DIVERFOGO			0,00 D	16,79	16,79	0,00 D
22111084	INTERTOURS	129,82	129,82	0,00 D	9.208,19	9.208,19	0,00 D
22111113	MCI - MAURILIO C. INFORMATICA	16,99	16,99	0,00 D	334,72	334,72	0,00 D
22111125	PTISP - ALMOUROLTEC - SERVIÇOS DE I			0,00 D	45,51	45,51	0,00 D
22111126	SERLIMA AMBIENTE - LIMPEZA E CONSE			0,00 D	286,89	286,89	0,00 D
22111128	DRULOFRER - SOCIEDADE DE EQUIPAMEN			0,00 D	220,60	220,60	0,00 D

**Balancete Analítico - Contabilidade Geral**

Mês: Dezembro

Código	CONTA Designação	VALORES MENSAIS			VALORES ACUMULADOS		
		Débitos	Créditos	Saldo	Débitos	Créditos	Saldo
22111130	SOUSA NUNES & CIA LDA			0,00 D	1,80	1,80	0,00 D
22111131	TRANQUILIDADE - SEGURADORAS UNID			0,00 D	605,26	605,26	0,00 D
22111132	PARTY FIESTA, UNIPessoal LDA			0,00 D	20,00	20,00	0,00 D
22111134	PALCO ABSOLUTO, LDA			0,00 D	307,50	307,50	0,00 D
22111135	SEMAX SISTEMAS ELECTRONICOS E MA			0,00 D	79,30	79,30	0,00 D
22111136	CRISTALÂNDIA, LDA			0,00 D	5,50	5,50	0,00 D
22111137	EDUARDO COSTA PRODUÇÕES AUDIOV			0,00 D	976,00	976,00	0,00 D
22111138	NOS COMUNICAÇÕES, S.A.	36,60	36,60	0,00 D	79,42	79,42	0,00 D
22111139	COMPANHIA DE SEGUROS ALLIANZ POR	90,72	90,72	0,00 D	268,80	268,80	0,00 D
22112	MERCADO INTRACOMUNITARIO			0,00 D	443,56	443,56	0,00 D
22112001	FACEBOOK IRELAND LIMITED			0,00 D	49,00	49,00	0,00 D
22112024	PIXARPRINTING			0,00 D	137,76	137,76	0,00 D
22112122	FEDOR VRTACNIK			0,00 D	200,00	200,00	0,00 D
22112123	ANCORA VERLAGSSERVICE GmbH & Co.,			0,00 D	16,90	16,90	0,00 D
22112124	SIKORSKI			0,00 D	39,90	39,90	0,00 D
22113	OUTROS MERCADO			0,00 D	40,00	40,00	0,00 D
22113001	ORCHESTRAL SCORE PRODUCTION			0,00 D	40,00	40,00	0,00 D
23	PESSOAL	4.825,29	4.825,29	0,00 D	65.714,52	65.714,52	0,00 D
231	REMUNERACOES A PAGAR	4.825,29	4.825,29	0,00 D	65.714,52	65.714,52	0,00 D
2312	AO PESSOAL	4.825,29	4.825,29	0,00 D	65.714,52	65.714,52	0,00 D
24	ESTADO E OUTROS ENTES PUBLICOS	27.340,20	25.215,81	2 124,39 D	237.932,81	254.396,48	16 463,67 C
242	RETENCAO DE IMPOSTOS SOBRE RENDI	17.429,00	17.050,16	378,84 D	191.711,70	208.761,86	17 050,16 C
2421	TRABALHO DEPENDENTE	534,00	344,00	190,00 D	4.672,00	5.016,00	344,00 C
2422	RENDIMENTOS PROFISSIONAIS	16.457,50	16.706,16	248,66 C	183.243,87	199.950,03	16 706,16 C
2429	OUTROS RENDIMENTOS	437,50		437,50 D	3.795,83	3.795,83	0,00 D
243	IMPOSTO SOBRE O VALOR ACRESCENTA	6.591,10	6.399,04	192,06 D	21.930,75	19.577,65	2 353,10 D
2432	IVA - DEDUTIVEL	531,36	1.267,81	736,45 C	4.368,42	4.368,42	0,00 D
24322	IMOBILIZADO			0,00 D	273,38	273,38	0,00 D
243221	MERCADO NACIONAL			0,00 D	5,62	5,62	0,00 D
24322106	IMOBILIZADO TX 6%			0,00 D	1,15	1,15	0,00 D
24322123	IMOBILIZADO TX 23%			0,00 D	4,47	4,47	0,00 D
243222	MERCADO COMUNITARIO			0,00 D	267,76	267,76	0,00 D
24322222	IMOBILIZADO MERC.INT.TX 22%			0,00 D	267,76	267,76	0,00 D
24323	OUTROS BENS SERVICOS	531,36	1.267,81	736,45 C	4.095,04	4.095,04	0,00 D
243231	MERCADO NACIONAL	531,36	1.267,81	736,45 C	4.020,74	4.020,74	0,00 D
24323105	OUTROS BENS E SERVICOS TX 5%	1,45	3,97	2,52 C	35,50	35,50	0,00 D
24323112	OUTROS BENS E SERVICOS TX 12%		3,67	3,67 C	4,34	4,34	0,00 D
24323122	OUTROS BENS E SERVICOS TX 22%	529,91	1.260,17	730,26 C	3.870,21	3.870,21	0,00 D
24323123	OUTROS BENS E SERVICOS TX 23%			0,00 D	110,69	110,69	0,00 D
243232	MERCADO COMUNITARIO			0,00 D	74,30	74,30	0,00 D
24323222	OUT. BENS E SERV.MERC.INT.TX 22%			0,00 D	74,30	74,30	0,00 D
2433	IVA - LIQUIDADO	632,77	294,85	337,92 D	2.577,52	2.577,52	0,00 D
24331	OPERACOES GERAIS	632,77	294,85	337,92 D	2.547,22	2.547,22	0,00 D
243311	MERCADO NACIONAL	632,77	294,85	337,92 D	2.235,46	2.235,46	0,00 D
24331105	VENDAS/PREST.SERVICOS TX 5%				2.193,61	2.193,61	0,00 D
24331123	VENDAS/PREST.SERVICOS TX 23%	632,77	294,85	337,92 D	41,85	41,85	0,00 D
243312	MERCADO COMUNITARIO			0,00 D	311,76	311,76	0,00 D
24331222	VENDAS/P.SERVICOS MERC.INT.TX 22%			0,00 D	311,76	311,76	0,00 D

*Handwritten signatures and initials*

**Balancete Analítico - Contabilidade Geral**  
Mês: Dezembro

Código	CONTA Designação	VALORES MENSAIS			VALORES ACUMULADOS		
		Débitos	Créditos	Saldo	Débitos	Créditos	Saldo
24333	IVA PAGO PELO ADQUIRENTE			0,00 D	30,30	30,30	0,00 D
243331	MERCADO NACIONAL			0,00 D	30,30	30,30	0,00 D
24333122	IVA PAGO PELO ADQUIRENTE 22%			0,00 D	30,30	30,30	0,00 D
2434	IVA - REGULARIZACOES	44,00	44,00	0,00 D	44,00	44,00	0,00 D
24342	MENS./TRIM.FAV.ESTADO	44,00	44,00	0,00 D	44,00	44,00	0,00 D
243421	MERCADO NACIONAL	44,00	44,00	0,00 D	44,00	44,00	0,00 D
24342122	MENS./TRIM.FAV.ESTADO TX 22%	44,00	44,00	0,00 D	44,00	44,00	0,00 D
2435	IVA - APURAMENTO	3.029,87	3.029,87	0,00 D	8.451,55	8.451,55	0,00 D
2437	IVA - A RECUPERAR	2.353,10	1.762,51	590,59 D	6.489,26	4.136,16	2.353,10 D
245	CONTRIBUICOES SEGURANCA SOCIAL	3.273,45	1.719,96	1.553,49 D	23.733,80	25.453,76	1.719,96 C
248	OUTRAS TRIBUTACOES	46,65	46,65	0,00 D	556,56	603,21	46,65 C
26	FUNDADORES/ASSOCIADOS		42,50	42,50 C	870,00	912,50	42,50 C
264	QUOTAS		42,50	42,50 C	870,00	912,50	42,50 C
27	OUTRAS CONTAS A RECEBER E A PAGAR	335.037,57	351.649,72	16.612,15 C	1.578.211,78	1.601.463,05	23.251,27 C
271	FORNECEDORES DE INVESTIMENTOS			0,00 D	1.401,17	1.401,17	0,00 D
2711	FORNECED. INVESTIMEN.-CONTAS GER			0,00 D	1.401,17	1.401,17	0,00 D
27111	FORNECEDORES IMOBILIZADO C/C			0,00 D	1.401,17	1.401,17	0,00 D
271111	FORNECEDORES IMOBILI.NACIONAIS			0,00 D	85,15	85,15	0,00 D
27111110	AVA MUSICAL EDITIONS			0,00 D	85,15	85,15	0,00 D
271112	FORN.IMOB.PAISES COMUNITARIOS			0,00 D	1.316,02	1.316,02	0,00 D
27111203	THOMANN GMBH			0,00 D	1.217,07	1.217,07	0,00 D
27111205	MAECENAS MUSIC			0,00 D	98,95	98,95	0,00 D
272	DEVEDORES E CREDITORES POR ACRESC	292,50	15.243,77	14.951,27 C	18.962,81	37.664,08	18.701,27 C
2721	DEVEDORES POR ACRESCIMO RENDIME	42,50		42,50 D	5.542,50	5.500,00	42,50 D
27212	VENDAS/SERV.PRESTADOS	42,50		42,50 D	5.542,50	5.500,00	42,50 D
2722	CREDITOS POR ACRESCIMO DE GASTOS	250,00	15.243,77	14.993,77 C	13.420,31	32.164,08	18.743,77 C
27222	REMUNERACOES LIQUIDAR		12.862,10	12.862,10 C	11.279,61	24.141,71	12.862,10 C
272221	FERIAS SUB.FERIAS		12.862,10	12.862,10 C	11.279,61	24.141,71	12.862,10 C
27228	ACRESCIMOS CUSTOS		175,00	175,00 C	140,70	315,70	175,00 C
27229	OUT.ACRESCIMOS CUSTOS - MUSICOS	250,00	2.206,67	1.956,67 C	2.000,00	7.706,67	5.706,67 C
278	OUTROS DEVEDORES E CREDITORES	334.745,07	336.405,95	1.660,88 C	1.557.847,80	1.562.397,80	4.550,00 C
2782	CONSULT. ACESSORES INTERMEDIOS	682,74	682,74	0,00 D	3.031,24	3.031,24	0,00 D
278201	AUDIRAM, SA	213,50	213,50	0,00 D	2.562,00	2.562,00	0,00 D
278202	Cartório Notarial de Carla de Jesus	469,24	469,24	0,00 D	469,24	469,24	0,00 D
2787	ENTIDADE GESTORA	266.666,00	266.666,00	0,00 D	799.998,00	799.998,00	0,00 D
278701	RAM	266.666,00	266.666,00	0,00 D	799.998,00	799.998,00	0,00 D
2788	DEVEDORES E CREDITORES DIVERSOS	67.396,33	69.057,21	1.660,88 C	754.818,56	759.368,56	4.550,00 C
27882	OUTROS D/C	67.395,33	69.056,21	1.660,88 C	754.089,95	758.639,95	4.550,00 C
27882002	MUSICOS	67.315,00	68.940,00	1.625,00 C	751.945,00	756.495,00	4.550,00 C
27882005	AAUMA	80,33	116,21	35,88 C	1.503,79	1.503,79	0,00 D
27882007	Joao Norberto Gomes			0,00 D	491,16	491,16	0,00 D
27882009	DGARTES - Direção Geral das Artes			0,00 D	150,00	150,00	0,00 D
27889	Criada por conversor	1,00	1,00	0,00 D	728,61	728,61	0,00 D
278899	DIVERSOS	1,00	1,00	0,00 D	728,61	728,61	0,00 D
28	DIFERIMENTOS		2.557,20	2.557,20 C	11.255,26	13.653,54	2.398,28 C

Instituto Nacional de Estatística  
 Entidade gestora da Orquestra Clássica da Madeira  
 Rua das Capuchinhas, Nº 4, 1º andar,  
 Rua de São Pedro 9000-030 Funchal  
 Autonomia da Madeira - BPO  
 (Euros)

**Balancete Analítico - Contabilidade Geral**

Mês: Dezembro

CONTA		VALORES MENSAIS			VALORES ACUMULADOS		
Código	Designação	Débitos	Créditos	Saldo	Débitos	Créditos	Saldo
281	GASTOS A RECONHECER			0,00 D	1.559,51	1.172,01	387,50 D
2812	SEGUROS			0,00 D	787,42	425,39	362,03 D
2819	OUTROS CUSTOS DIFERIDOS			0,00 D	772,09	746,62	25,47 D
282	RENDIMENTOS A RECONHECER		2.557,20	2 557,20 C	9.695,75	12.481,53	2 785,78 C
2822	VENDAS/SERV.PRESTADOS		2.557,20	2 557,20 C	9.695,75	12.481,53	2 785,78 C
<b>Totais da Classe 2</b>		<b>377.947,21</b>	<b>394.230,39</b>	<b>16.283,18 C</b>	<b>2.005.915,54</b>	<b>2.043.212,98</b>	<b>37.297,44 C</b>
<b>Classe 4</b>							
41	INVESTIMENTOS FINANCEIROS	43,15		43,15 D	2.759,10		2 759,10 D
415	OUTROS INVESTIMENTOS FINANCEIROS	43,15		43,15 D	2.759,10		2 759,10 D
4158	OUTROS	43,15		43,15 D	2.759,10		2 759,10 D
41584	FUNDOS	43,15		43,15 D	2.759,10		2 759,10 D
415841	FUNDO COMP TRABALHO	43,15		43,15 D	2.759,10		2 759,10 D
43	ACTIVOS FIXOS TANGIVEIS		4.191,63	4 191,63 C	40.998,26	27.447,87	13 550,39 D
433	OUTROS ACTIVOS FIXOS TANGIVEIS		4.191,63	4 191,63 C	40.998,26	27.447,87	13 550,39 D
4333	EQ. BASICO			0,00 D	18.296,81		18 296,81 D
4335	EQ. ADMINISTRATIVO			0,00 D	11.811,66		11 811,66 D
4337	OUTROS ACTIVOS FIXOS TANGIVEIS			0,00 D	10.889,79		10 889,79 D
4338	DEPRECIACOES ACUMULADAS		4.191,63	4 191,63 C		27.447,87	27 447,87 C
43383	EQ. BASICO		1.918,52	1 918,52 C		10.817,89	10 817,89 C
43385	EQ ADMINISTRATIVO		1.167,05	1 167,05 C		9.194,19	9 194,19 C
43387	OUTROS ACTIVOS FIXOS TANGIVEIS		1.106,06	1 106,06 C		7.435,79	7 435,79 C
44	ACTIVOS INTANGIVEIS	5.000,00	1.616,49	3 383,51 D	21.905,41	5.429,65	16 475,76 D
442	OUTROS ACTIVOS INTANGIVEIS	5.000,00	1.616,49	3 383,51 D	21.905,41	5.429,65	16 475,76 D
4423	PROGRAMAS DE COMPUTADOR			0,00 D	856,53		856,53 D
4425	PROPRIEDADE INTELECTUAL	5.000,00		5 000,00 D	21.048,88		21 048,88 D
4428	AMORTIZACOES ACUMULADAS		1.616,49	1 616,49 C		5.429,65	5 429,65 C
44283	PROGRAMAS DE COMPUTADOR			0,00 D		856,53	856,53 C
44285	DE PROPRIEDADE INTELECTUAL		1.616,49	1 616,49 C		4.573,12	4 573,12 C
<b>Totais da Classe 4</b>		<b>5.043,15</b>	<b>5.808,12</b>	<b>764,97 C</b>	<b>65.662,77</b>	<b>32.877,52</b>	<b>32.785,25 D</b>
<b>Classe 5</b>							
51	FUNDOS		5.000,00	5 000,00 C		315.000,00	315 000,00 C
5101	REGIAO AUTONOMA DA MADEIRA			0,00 D		300.000,00	300 000,00 C
5102	CONSERVATORIO ESC. DAS ARTES			0,00 D		5.000,00	5 000,00 C
5103	MUSICOS/PROFESSORES			0,00 D		5.000,00	5 000,00 C
5104	ADCM		5.000,00	5 000,00 C		5.000,00	5 000,00 C
56	RESULTADOS TRANSITADOS			0,00 D	19.637,88	3.302,33	16 335,55 D
561	EXERCICIOS ACUMULADOS			0,00 D	19.637,88	3.302,33	16 335,55 D
<b>Totais da Classe 5</b>			<b>5.000,00</b>	<b>5.000,00 C</b>	<b>19.637,88</b>	<b>318.302,33</b>	<b>298.664,45 C</b>
<b>Classe 6</b>							
62	FORNECIMENTOS E SERVICOS EXTERNO	93.065,78	593,84	92 471,94 D	814.033,72	1.397,96	812 635,76 D
622	SERVICOS ESPECIALIZADOS	91.826,50	115,00	91 711,50 D	787.537,49	605,00	786 932,49 D
6221	TRABALHOS ESPECIALIZADOS	1.820,50	115,00	1 705,50 D	23.457,60	605,00	22 852,60 D
62211	MERCADO NACIONAL	1.820,50	115,00	1 705,50 D	10.379,27	365,00	10 014,27 D
6221100	TRAB.ESPECIALIZ. ISENTO MADEIRA	600,50	115,00	485,50 D	2.860,00	115,00	2 745,00 D
6221122	TRAB.ESPECIALIZ. TX 22%	1.220,00		1 220,00 D	7.075,00		7 075,00 D
6221123	TRAB.ESPECIALIZ. TX 23%			0,00 D	444,27	250,00	194,27 D

A Associação Notas e Sinfonia Atlânticas  
Entidade gestora da Orquestra Clássica da Madeira  
Travessa das Capuchinhas, Nº 4, 1º andar,  
Freguesia de São Pedro 9000-030 Funchal (Euros)  
Região Autónoma da Madeira - Portugal

**Balancete Analítico - Contabilidade Geral**  
Mês: Dezembro

CONTA		VALORES MENSAIS			VALORES ACUMULADOS		
Código	Designação	Débitos	Créditos	Saldo	Débitos	Créditos	Saldo
62212	TRAB.ESPEC.MERC.COMUNITARIO			0,00 D	13.038,33	200,00	12 838,33 D
6221200	TRAB.ESPEC.MERC.INT.ISENTO			0,00 D	12.838,33		12 838,33 D
6221222	TRAB.ESPEC.MERC.INT.TX 22%			0,00 D	200,00	200,00	0,00 D
62213	Trab.Especial.Outros Mercados			0,00 D	40,00	40,00	0,00 D
6222	PUBLICIDADE E PROPAGANDA			0,00 D	466,76		466,76 D
62221	MERCADO NACIONAL			0,00 D	280,00		280,00 D
6222122	PUB.PROPAGAN.TX 22%			0,00 D	280,00		280,00 D
62222	PUB.PROPAG.MERC.COMUNITARIO			0,00 D	137,76		137,76 D
6222222	PUB.PROPAG.MERC.INT.TX 22%			0,00 D	137,76		137,76 D
62223	PUB.PROPAG.OUTROS MERCADOS			0,00 D	49,00		49,00 D
6222300	PUB.PROPAGAN.ISENTO MADEIRA			0,00 D	49,00		49,00 D
6224	HONORARIOS	89.969,05		89 969,05 D	761.748,22		761 748,22 D
62241	MERCADO NACIONAL	2.591,30		2 591,30 D	2.591,30		2 591,30 D
6224100	HONORARIOS ISENTO MADEIRA	2.206,67		2 206,67 D	2.206,67		2 206,67 D
6224122	HONORARIOS TX 22%	384,63		384,63 D	384,63		384,63 D
62243	MUSICOS	87.377,75		87 377,75 D	759.156,92		759 156,92 D
6224300	HONORARIOS ISENTO IVA	68.940,00		68 940,00 D	740.719,17		740 719,17 D
6224301	ENCARGOS SEGURANÇA SOCIAL	18.437,75		18 437,75 D	18.437,75		18 437,75 D
6226	CONSERVACAO E REPARACOES			0,00 D	1.394,06		1 394,06 D
62262	OUT.VIATURAS EMPRESA			0,00 D	929,46		929,46 D
622621	MERCADO NACIONAL			0,00 D	929,46		929,46 D
62262199	CONS.REP.O.V.EMP.IVA N/DED.			0,00 D	929,46		929,46 D
62263	OUTRAS CONSERV.REPARACOES			0,00 D	464,60		464,60 D
622631	MERCADO NACIONAL			0,00 D	464,60		464,60 D
62263112	OUT.CONS.REP.TX 12%			0,00 D	5,60		5,60 D
62263122	OUT.CONS.REP.TX 22%			0,00 D	459,00		459,00 D
6227	SERVICOS BANCARIOS	36,95		36,95 D	470,85		470,85 D
62271	SERVICOS BANCARIOS	36,95		36,95 D	470,85		470,85 D
6227100	SERVICOS BANCARIOS-ISENTO MAD	36,95		36,95 D	470,85		470,85 D
623	MATERIAIS	763,33		763,33 D	4.939,65	56,80	4 882,85 D
6231	FERRAMENTAS E UTENS-LIOS DE DESGA			0,00 D	423,16	56,80	366,36 D
62311	MERCADO NACIONAL			0,00 D	423,16	56,80	366,36 D
6231122	FERRAM.UT.DESG.RAP.TX 22%			0,00 D	366,36		366,36 D
6231199	FERRAM.UT.DESG.RAP.IVA N/DED.			0,00 D	56,80	56,80	0,00 D
6233	MATERIAL DE ESCRITORIO	763,33		763,33 D	4.516,49		4 516,49 D
62331	MERCADO NACIONAL	763,33		763,33 D	4.516,49		4 516,49 D
6233100	MAT.ESCRIT.ISENTO MADEIRA			0,00 D	274,90		274,90 D
6233122	MAT.ESCRIT.TX 22%	763,33		763,33 D	4.241,59		4 241,59 D
624	ENERGIA E FLUIDOS	220,38	236,45	16,07 C	2.564,32	236,45	2 327,87 D
6241	ELECTRICIDADE	145,38	236,45	91,07 C	2.095,32	236,45	1 858,87 D
624100	ELECTRICIDADE ISENTO MADEIRA	145,38	236,45	91,07 C	2.095,32	236,45	1 858,87 D
6242	COMBUSTIVEIS	75,00		75,00 D	469,00		469,00 D
62422	OUT.VIATURAS EMPRESA	75,00		75,00 D	469,00		469,00 D
624222	GASOLEO O.V.EMPRESA (100%)	75,00		75,00 D	469,00		469,00 D
62422299	GASOLEO O.V.EMPRESA IVA N/DED.	75,00		75,00 D	469,00		469,00 D



**Balancete Analítico - Contabilidade Geral**

Mês: Dezembro

Associação Notas e Sinfonias Atlânticas
   
 Entidade gestora da Orquestra Clássica da Madeira
   
 Travessa das Capuchinhas, Nº 4, 1º andar,
   
 Enguaria de São Pedro, 9000-030 Funchal,
   
 Região Autónoma da Madeira
   
 VALORES ACUMULADOS

(Euros)

Código	CONTA Designação	VALORES MENSAIS			VALORES ACUMULADOS		
		Débitos	Créditos	Saldo	Débitos	Créditos	Saldo
625	DESLOCACOES, ESTADAS E TRANSPORT	129,82		129,82 D	11.224,45		11 224,45 D
6251	DESLOCACOES E ESTADAS	129,82		129,82 D	11.224,45		11 224,45 D
62511	MERCADO NACIONAL	129,82		129,82 D	10.733,29		10 733,29 D
6251100	DESL.ESTADAS ISENTO MADEIRA	129,82		129,82 D	9.988,19		9 988,19 D
6251197	DESL.ESTADAS N/DED.MADEIRA			0,00 D	31,10		31,10 D
6251199	DESL.ESTADAS IVA N/DED.			0,00 D	714,00		714,00 D
62512	DESLOCACOES ESTADAS OUTROS PAIS			0,00 D	491,16		491,16 D
6251200	DESLOC. ESTADAS - ISENTO			0,00 D	491,16		491,16 D
626	SERVICOS DIVERSOS	125,75	242,39	116,64 C	7.767,81	499,71	7 268,10 D
6261	RENDAS E ALUGUERES		200,00	200,00 C	2.990,00	200,00	2 790,00 D
62612	OUTRAS RENDAS		200,00	200,00 C	2.990,00	200,00	2 790,00 D
626121	MERCADO NACIONAL		200,00	200,00 C	2.990,00	200,00	2 790,00 D
62612122	OUT.RENDAS.TX 22%		200,00	200,00 C	2.990,00	200,00	2 790,00 D
6262	COMUNICACAO	43,32	2,07	41,25 D	568,73	259,39	309,34 D
62621	MERCADO NACIONAL	43,32	2,07	41,25 D	568,73	259,39	309,34 D
6262100	COMUNICACAO ISENTO MADEIRA	2,50		2,50 D	30,88		30,88 D
6262122	COMUNICACAO TX 22%	40,82	2,07	38,75 D	507,97	241,04	266,93 D
6262123	COMUNICACAO TX 23%			0,00 D	29,88	18,35	11,53 D
6263	SEGUROS	50,40	40,32	10,08 D	1.292,91	40,32	1 252,59 D
62631	OUTROS SEGUROS	50,40	40,32	10,08 D	1.292,91	40,32	1 252,59 D
6265	CONTENCIOSO E NOTARIADO			0,00 D	825,00		825,00 D
62651	MERCADO NACIONAL			0,00 D	825,00		825,00 D
6265100	CONT.NOTAR.ISENTO MADEIRA			0,00 D	825,00		825,00 D
6267	LIMPEZA, HIGIENE E CONFORTO	29,15		29,15 D	716,42		716,42 D
62671	MERCADO NACIONAL	29,15		29,15 D	716,42		716,42 D
6267105	LIMP.HIG.CONF. TX 5%	29,15		29,15 D	209,94		209,94 D
6267122	LIMP.HIG.CONF. TX 22%			0,00 D	506,48		506,48 D
6268	OUTROS SERVICOS	2,88		2,88 D	1.374,75		1 374,75 D
62681	OUTROS FORNECIMENTOS	2,88		2,88 D	1.374,75		1 374,75 D
626812	ESTACIONAMENTO			0,00 D	1,70		1,70 D
6268122	OUTRAS VIATURAS EMPRESA			0,00 D	1,70		1,70 D
626812299	ESTACIONAM.O.V.EMP.IVA N/DED.			0,00 D	1,70		1,70 D
626815	DECORACAO			0,00 D	1.297,36		1 297,36 D
6268151	MERCADO NACIONAL			0,00 D	1.297,36		1 297,36 D
626815105	DECORACAO TX 5%			0,00 D	500,00		500,00 D
626815122	DECORACAO TX 22%			0,00 D	797,36		797,36 D
626819	OUTROS NAO ESPECIFICADOS	2,88		2,88 D	75,69		75,69 D
6268191	MERCADO NACIONAL	2,88		2,88 D	75,69		75,69 D
626819100	OUTROS NAO ESPECIFICADOS ISENTO M	2,88		2,88 D	75,69		75,69 D
63	GASTOS COM O PESSOAL	19.754,85	0,02	19 754,83 D	107.760,84	11.336,41	96 424,43 D
632	REMUNERACOES DO PESSOAL	16.254,30		16 254,30 D	88.779,67	9.114,84	79 664,83 D
63201	VENCIMENTO	9.923,48		9 923,48 D	61.075,14	4.557,42	56 517,72 D
63202	SUBSIDIO DE FERIAS	5.258,42		5 258,42 D	9.923,48	4.557,42	5 366,06 D
63203	SUBSIDIO NATAL			0,00 D	4.665,06		4 665,06 D
63204	SUBSIDIO ALIMENTACAO	572,40		572,40 D	6.615,99		6 615,99 D
63210	ISENCAO HORARIO TRABALHO	500,00		500,00 D	6.500,00		6 500,00 D
635	ENCARGOS SOBRE REMUNERACOES	3.500,55	0,02	3 500,53 D	18.364,13	2.164,79	16 199,34 D

## Balancete Analítico - Contabilidade Geral

Mês: Dezembro

(Euros)

Código	CONTA Designação	VALORES MENSAIS			VALORES ACUMULADOS		
		Débitos	Créditos	Saldo	Débitos	Créditos	Saldo
6352	ENC.C/PESSOAL	3.497,05	0,02	3 497,03 D	18.322,31	2.164,79	16 157,52 D
6353	FGCT	3,50		3,50 D	41,82		41,82 D
636	SEG. ACID. NO TRAB. E DOENC. PROF.			0,00 D	617,04	56,78	560,26 D
64	GASTOS DE DEPRECIACAO E AMORTIZA	5.808,12		5 808,12 D	5.808,12		5 808,12 D
642	ACTIVOS FIXOS TANGIVEIS	4.191,63		4 191,63 D	4.191,63		4 191,63 D
6423	EQUIPAMENTO BASICO	1.918,52		1 918,52 D	1.918,52		1 918,52 D
6425	EQUIPAMENTO ADMINISTRATIVO	1.167,05		1 167,05 D	1.167,05		1 167,05 D
6427	OUTROS ACTIVOS FIXOS TANGIVEIS	1.106,06		1 106,06 D	1.106,06		1 106,06 D
64271	FERRAMENTAS E UTENSILIOS	1.106,06		1 106,06 D	1.106,06		1 106,06 D
643	ACTIVOS INTANGIVEIS	1.616,49		1 616,49 D	1.616,49		1 616,49 D
6435	DE PROPRIEDADE INTELECTUAL	1.616,49		1 616,49 D	1.616,49		1 616,49 D
68	OUTROS GASTOS E PERDAS	116,21		116,21 D	1.503,79		1 503,79 D
688	OUTROS	116,21		116,21 D	1.503,79		1 503,79 D
6882	DONATIVOS	116,21		116,21 D	1.503,79		1 503,79 D
68829	OUTROS DONATIVOS	116,21		116,21 D	1.503,79		1 503,79 D
<b>Totais da Classe 6</b>		<b>118.744,96</b>	<b>593,86</b>	<b>118.151,10 D</b>	<b>929.106,47</b>	<b>12.734,37</b>	<b>916.372,10 D</b>
<b>Classe 7</b>							
72	PRESTACOES DE SERVICOS		4.782,95	4 782,95 C	2.080,00	63.825,66	61 745,66 C
721	PREST. SERVICOS		4.740,45	4 740,45 C	2.000,00	62.913,16	60 913,16 C
7211	MERCADO NACIONAL		4.740,45	4 740,45 C	2.000,00	62.913,16	60 913,16 C
721100	PREST.SERV.ISENTO MADEIRA		1.400,00	1 400,00 C	2.000,00	11.947,50	9 947,50 C
721105	PREST.SERV.TX 5%		3.340,45	3 340,45 C		50.783,86	50 783,86 C
721123	PREST.SERV.TX 23%			0,00 D		181,80	181,80 C
722	QUOTIZACOES E JOIAS		42,50	42,50 C	50,00	912,50	862,50 C
728	DESCONTOS E ABATIMENTOS			0,00 D	30,00		30,00 D
7281	MERCADO NACIONAL			0,00 D	30,00		30,00 D
728100	DESC.ABATIMENTOS ISENTO MADEIRA			0,00 D	30,00		30,00 D
75	SUBSIDIOS, DOACOES E LEGADOS A EX		266.736,00	266 736,00 C		814.819,56	814 819,56 C
751	SUBSIDIOS DO ESTADO E OUTROS ENT		266.666,00	266 666,00 C		799.998,00	799 998,00 C
752	SUBSIDIOS DE OUTRAS ENTIDADES		70,00	70,00 C		14.821,56	14 821,56 C
78	OUTROS RENDIMENTOS E GANHOS		250,00	250,00 C		300,01	300,01 C
787	REND. E GANHOS EM INV. NAO FINANCE			0,00 D		0,01	0,01 C
7878	OUTROS RENDIMENTOS E GANHOS			0,00 D		0,01	0,01 C
788	OUTROS		250,00	250,00 C		300,00	300,00 C
7881	CORRECCOES RELATIVAS A PERIODOS A		250,00	250,00 C		300,00	300,00 C
<b>Totais da Classe 7</b>			<b>271.768,95</b>	<b>271.768,95 C</b>	<b>2.080,00</b>	<b>878.945,23</b>	<b>876.865,23 C</b>
<b>Classe 8</b>							
81	RESULTADO LIQUIDO DO EXERCICIO			0,00 D	3.302,33	3.302,33	0,00 D
818	RESULTADO LIQUIDO			0,00 D	3.302,33	3.302,33	0,00 D
<b>Totais da Classe 8</b>				<b>0,00 D</b>	<b>3.302,33</b>	<b>3.302,33</b>	<b>0,00 D</b>
<b>Total geral:</b>		<b>775.538,89</b>	<b>775.538,89</b>	<b>0,00 D</b>	<b>4.201.869,06</b>	<b>4.201.869,06</b>	<b>0,00 D</b>

*Associação de Françoise Coueto de Jesus*  
*rel*

*Marta Reswacho*



## PARECER DO CONSELHO FISCAL E JURISDICIONAL

Senhores Associados,

Nos termos das alíneas a) e e) do artigo 27º dos Estatutos da Associação Notas e Sinfonias Atlânticas (ANSA), da legislação aplicável e no âmbito da ação fiscalizadora que a lei nos impõe, o Conselho Fiscal e Jurisdicional eleito em 23 de abril de 2019, submete à vossa apreciação o parecer que emitiu sobre o Relatório e Contas de 2020, apresentado pela Direção da ANSA.

No desempenho das funções atribuídas, foram efetuadas as verificações e análises consideradas adequadas, tendo sido obtido da Direção os esclarecimentos solicitados.

Verificamos que as demonstrações financeiras, incluídas no conjunto de documentos de prestação de contas, foram preparadas de acordo com os normativos contabilísticos em vigor e obedeceram aos preceitos legais adotados, exprimindo dessa forma a correta situação patrimonial desta Associação.

Analizamos, também, o Relatório de Atividades da Direção, que relata de forma adequada os aspetos significativos das atividades e ações que foram desenvolvidas durante o exercício de 2020, estando de acordo com os objetivos a desenvolver por esta Associação.


O Conselho Fiscal e Jurisdicional gostaria de realçar que, apesar de ter sido um ano extremamente complexo por causa do surto da Covid-19 com repercussões nas atividades programadas e contratadas por entidades externas e nas receitas desta Associação, o Relatório é demonstrativo de todo o esforço que foi desenvolvido ao longo do ano.

Assim, considerando todos estes aspetos, o Conselho Fiscal e Jurisdicional entende dar parecer favorável à gestão da ANSA e à prestação de contas apresentada, referentes ao exercício findo em 31 de dezembro de 2020, no sentido de que os mesmos sejam aprovados em Assembleia Geral.

Funchal, 19 de março de 2021


O Conselho Fiscal e Jurisdicional,

A Presidente




Anabela Maria Gonçalves Fernandes

A Vice-Presidente



Fernanda Catarina Rebolo de Abreu

O Relator



Rui Miguel de Assunção Rodrigues